

«СОГЛАСОВАНО»

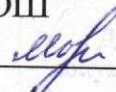
Заместитель главы
Администрации
Красносулинского района
по вопросам социального
развития

 (Матвиевко Л.С.)

«__» августа 2019г.

«УТВЕРЖДАЮ»

Директор МБОУ Замчаловской
ООШ

 Морозук Т.В.

«26» августа 2019г.

«СОГЛАСОВАНО»


Начальник ОГИБДД
МО МВД России по
«Красносулинский»
Майор полиции

 (М.С. Урубков)

«__» августа 2019г.

«СОГЛАСОВАНО»

Начальник Управления
образования
Красносулинского района

 (Дремина М.П.)

«__» августа 2019г.

ПАСПОРТ

дорожной безопасности МБОУ Замчаловской ООШ

2019

Количество учащихся 33

Наличие уголка по БДД классная комната
(если имеется, указать место расположения)

Наличие класса по БДД _____
(если имеется, указать место расположения)

Наличие автогородка (площадки) по БДД _____

Наличие видеоуголка по БДД _____

Время занятий в ОУ:

1-ая смена: 8:00 – 14:00 часов

2-ая смена: _____

внеклассные занятия: 14.00.- 16.00. _____

Телефоны оперативных служб:

УО г.Красный Сулин-5-21-95, 5-29-96, 5-21-96 _____

МЧС-01-8-863-675-21-62

МВД-02-8-863-675-26-40

ФСБ-8-863-62-2-49-21

_____ Пожарная часть г.Красный Сулин

Мегафон_01-8-863-675-25-97

Билайн-010-8-863-675-25-97

Скорая мед. помощь

Красный Сулин-8-863-695-21-96

Служба экстренной помощи-112

Аварийная горгаза-04

Единая диспетчерская служба МЧС-05-5-34-05

Код г. Красный Сулин-8-863-67

Содержание

План-схемы ОУ:

- 1) район расположения ОУ, пути движения транспортных средств и детей (учеников, обучающихся);
- 2) организация дорожного движения в непосредственной близости от образовательного учреждения с размещением соответствующих технических средств, маршруты движения детей и расположение парковочных мест;
- 3) маршруты движения организованных групп детей от ОУ к стадиону, парку или к спортивно-оздоровительному комплексу;
- 4) пути движения транспортных средств к местам разгрузки/погрузки и рекомендуемых безопасных путей передвижения детей по территории образовательного учреждения.

I. Информация об обеспечении безопасности перевозок детей специальным транспортным средством (автобусом):

- 1) общие сведения;
- 2) маршрут движения автобуса до ОУ;
- 3) безопасное расположение остановки автобуса ОУ.

III. Приложения:

- 1) Приказ по учреждению об организации работы по БДД с указанием ответственного за данное направление работы.
- 2) План работы образовательного учреждения по БДД;
- 3) План работы по БДД с родителями;
- 4) План работы по БДД с педагогами;
- 5) Списки отрядов ЮИД;
- 6) Работа с отрядом ЮИД;
- 7) Перечень методической литературы и наглядных пособий по БДД;
- 8) Темы инструктажей по БДД с детьми;
- 9) Темы инструктажей по БДД с родителями;
- 10) Количество и тематика занятий по БДД.

І. План-схемы ОУ.

План-схема района расположения ОУ, пути движения транспортных средств и детей (учеников)

(схема прилагается)

Рекомендации к составлению план-схемы района расположения ОУ

1. Район расположения образовательного учреждения определяется группой жилых домов, зданий и улично-дорожной сетью с учетом остановок общественного транспорта (выходов из станций метро), центром которого является непосредственно образовательное учреждение;

2. Территория, указанная в схеме, включает в себя:

- образовательное учреждение;
- стадион вне территории ОУ, на котором могут проводиться занятия по физической культуре (*при наличии*);
- парк, в котором преподавателями проводятся занятия на открытом воздухе (*при наличии*);
- спортивно-оздоровительный комплекс (*при наличии*);
- жилые дома, в которых проживает большая часть детей (учеников) данного образовательного учреждения;
- автомобильные дороги и тротуары;

3. На схеме обозначено:

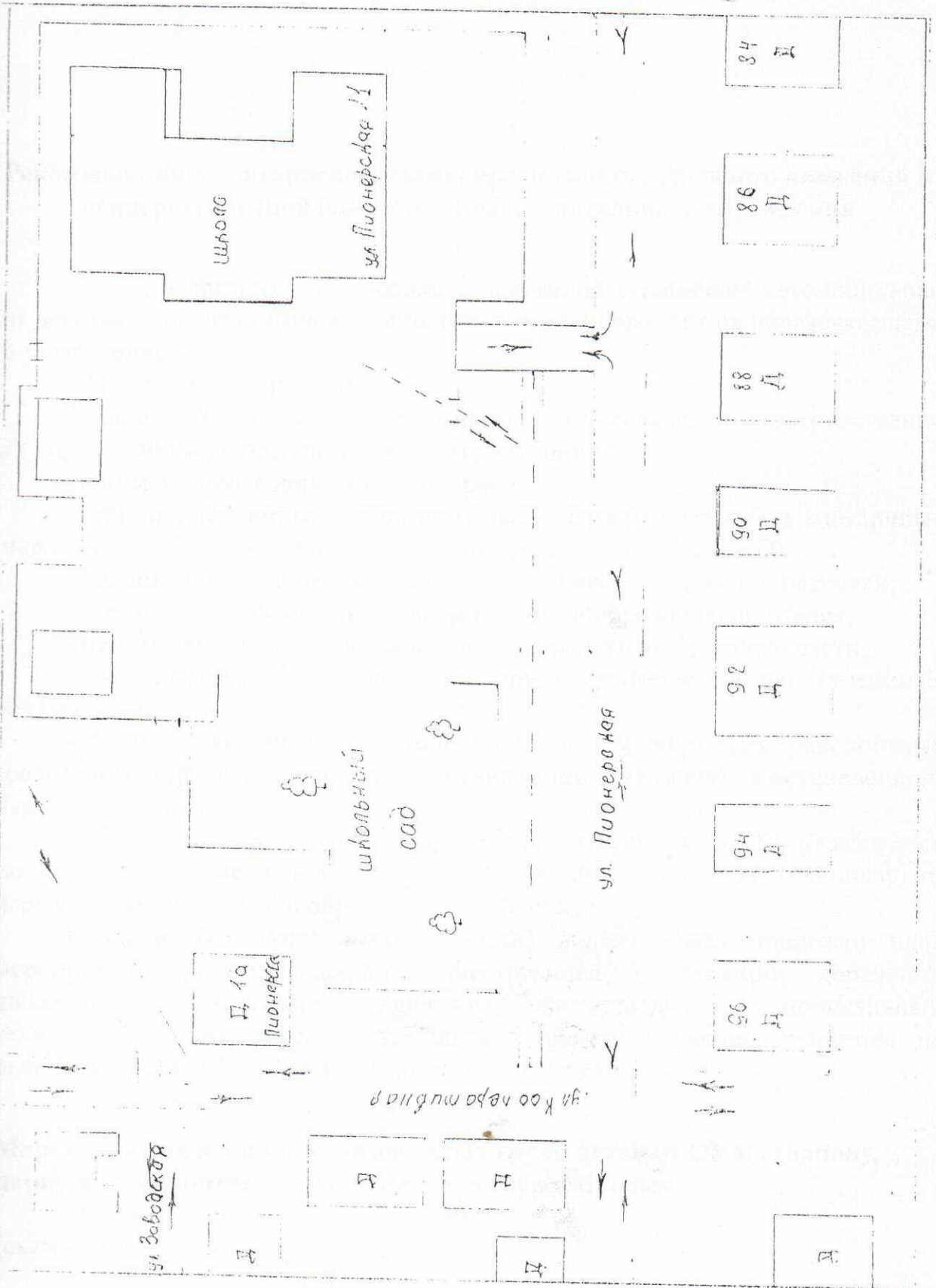
- расположение жилых домов, зданий и сооружений;
- сеть автомобильных дорог;
- пути движения транспортных средств;
- пути движения детей (учеников) в/из образовательного учреждения;
- опасные участки (места несанкционированных переходов на подходах к образовательному учреждению, места концентрации ДТП с участием детей-пешеходов);
- уличные (наземные – регулируемые / нерегулируемые) и внеуличные (надземные и подземные) пешеходные переходы;
- названия улиц и нумерация домов.

Схема необходима для общего представления о районе расположения ОУ. Для изучения безопасности движения детей на схеме обозначены наиболее частые пути движения учеников от дома (от отдаленных остановок маршрутных транспортных средств) к ОУ и обратно.

При исследовании маршрутов движения детей необходимо уделить особое внимание опасным зонам, где часто дети (ученики, обучающиеся) пересекают проезжую часть не по пешеходному переходу.

I. План-схемы образовательной организации

1. Район расположения образовательной организации, пути движения транспортных средств и детей (обучающихся)



**Схема организации дорожного движения в непосредственной близости от образовательного учреждения с размещением соответствующих технических средств, маршруты движения детей и расположение парковочных мест
(схема прилагается)**

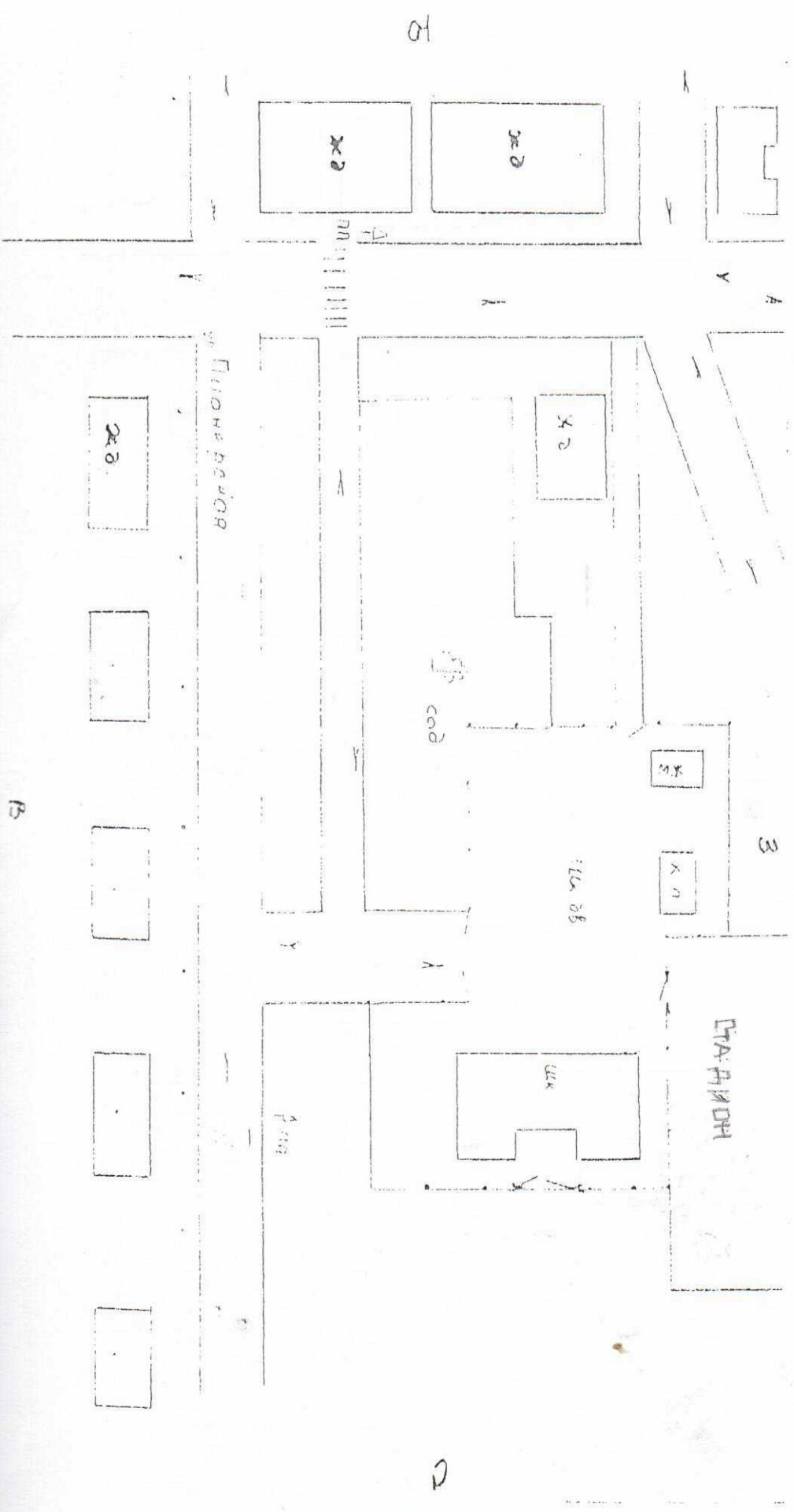
Рекомендации к составлению схемы организации дорожного движения в непосредственной близости от образовательного учреждения

1. Схема организации дорожного движения ограничена автомобильными дорогами, находящимися в непосредственной близости от образовательного учреждения;
 2. На схеме обозначено:
 - здание ОУ с указанием территории, принадлежащей непосредственно ОУ (при наличии указать ограждение территории);
 - автомобильные дороги и тротуары;
 - уличные (наземные – регулируемые / нерегулируемые) и внеуличные (надземные и подземные) пешеходные переходы на подходах к ОУ;
 - дислокация существующих дорожных знаков и дорожной разметки;
 - другие технические средства организации дорожного движения;
 - направление движения транспортных средств по проезжей части;
 - направление безопасного маршрута движения детей (учеников, обучающихся);
 3. На схеме указано расположение остановок маршрутных транспортных средств и безопасные маршруты движения детей (учеников) от остановочного пункта к ОУ и обратно;
 4. При наличии стоянки (парковочных мест) около ОУ, указывается место расположение и безопасные маршруты движения детей (учеников) от парковочных мест к ОУ и обратно.
- К схеме (в случае необходимости) должен быть приложен план мероприятий по приведению существующей организации дорожного движения к организации движения, соответствующей нормативным техническим документам, действующим в области дорожного движения, по окончании реализации которого готовится новая схема.

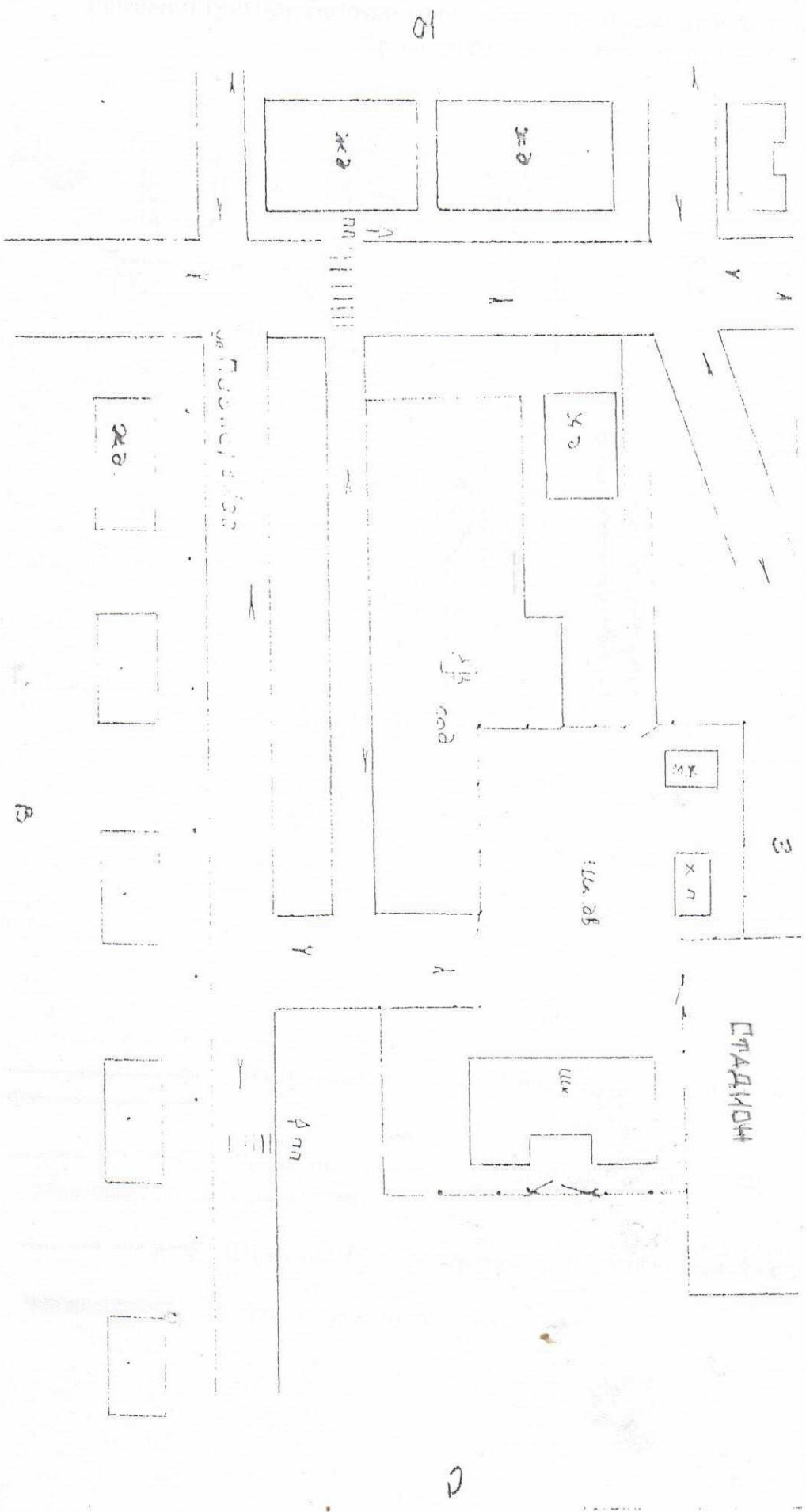
Маршруты движения организованных групп детей от ОУ к стадиону, парку или к спортивно-оздоровительному комплексу

(схема прилагается)

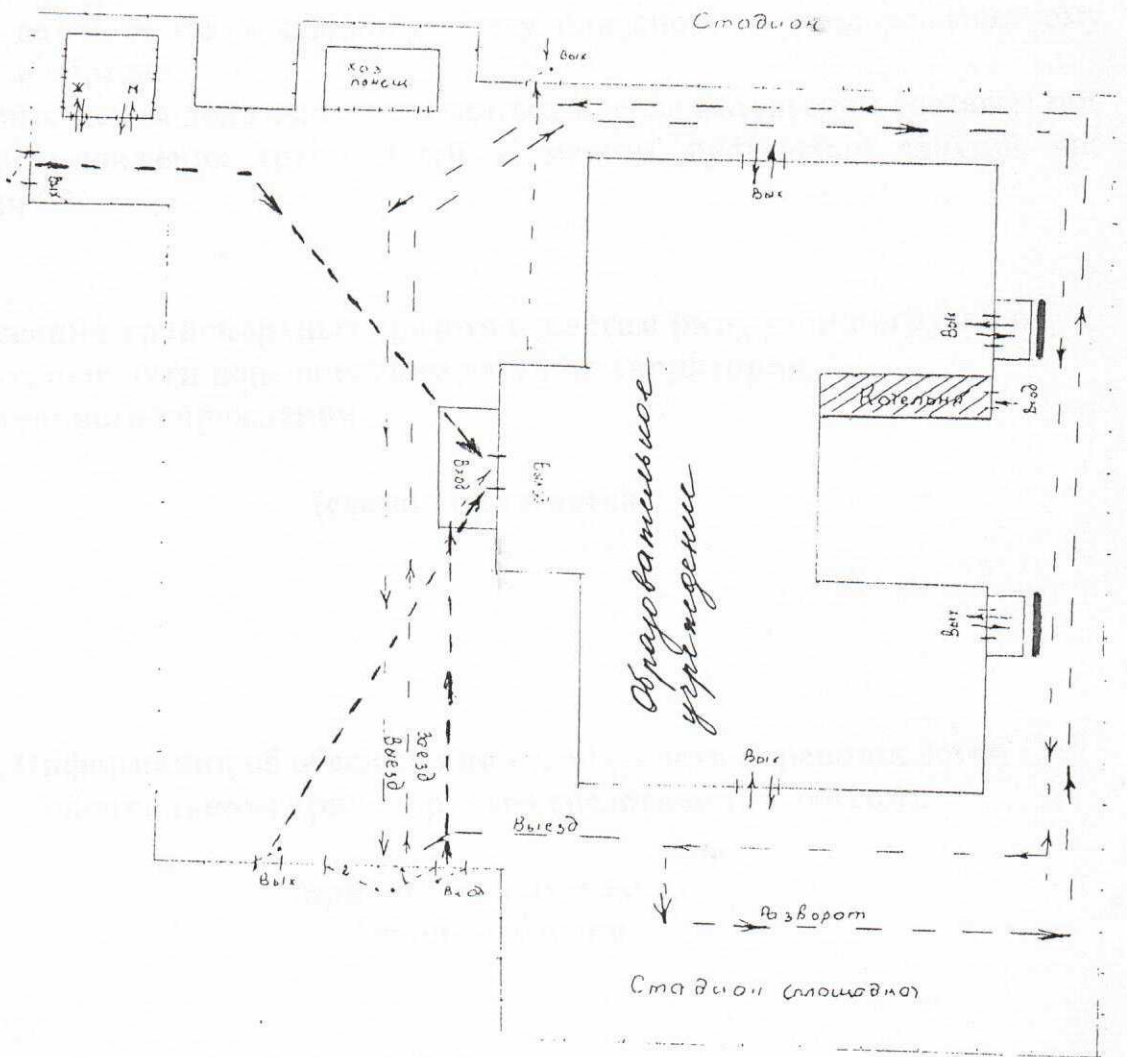
Организация дорожного движения и непосредственной деятельности от общедобразовательного учреждения с
дальнейшим совершенствованием условий труда персонала образовательного учреждения и дальнейшее повышение профессиональных
мест



МАРШРУТЫ ДВИЖЕНИЯ ОРГАНИЗОВАННЫХ ГРУПП ДЕТЕЙ ОТ ОУ К СТАДИОНУ



Пути движения транспортных средств к местам разгрузки/погрузки и рекомендуемые безопасные пути передвижения детей по территории образовательной организации



Въезд/выезд грузовых транспортных средств



Движение грузовых транспортных средств по территории образовательной организации



Движение детей по территории образовательной организации



Место погрузки/разгрузки

Рекомендации к составлению схемы маршрутов движения организованных групп детей от ОУ к стадиону, парку или к спортивно-оздоровительному комплексу

На схеме района расположения ОУ указываются безопасные маршруты движения детей от ОУ к стадиону, парку или спортивно-оздоровительному комплексу и обратно.

Данные схемы должны использоваться преподавательским составом при организации движения групп детей к местам проведения занятий вне территории ОУ

Пути движения транспортных средств к местам разгрузки/погрузки и рекомендуемые пути передвижения детей по территории образовательного учреждения

(схема прилагается)

II. Информация об обеспечении безопасности перевозок детей специальным транспортным средством (автобусом).

(при наличии автобуса)
Общие сведения

и
Марка нет
Модель _____
Государственный регистрационный знак _____ Год выпуска _____
Количество мест в автобусе ___ Соответствие конструкции требованиям, предъявляемым к школьным автобусам

1. Сведения о водителе автобуса

Фамилия, имя, отчество	Принят на работу	Стаж в категории D	Дата предстоящего мед. осмотра	Период проведения стажировки	Повышение квалификации	Допущенные нарушения ПДД

2. Организационно-техническое обеспечение

1) Лицо, ответственное, за обеспечение безопасности дорожного движения: _____ назначено
_____, _____ прошло
аттестацию _____.

2) Организация проведения предрейсового медицинского осмотра водителя:
осуществляет _____
(Ф.И.О. специалиста)
на основании _____
действительного до _____.

3) Организация проведения предрейсового технического осмотра
транспортного средства:
осуществляет _____
(Ф.И.О. специалиста)
на основании _____
действительного до _____.

4) Дата очередного технического осмотра _____

5) Место стоянки автобуса в нерабочее время _____
меры, исключающие несанкционированное использование _____

3. Сведения о владельце

Юридический адрес владельца _____
Фактический адрес владельца _____
Телефон ответственного лица _____

(при отсутствии автобуса)

**Сведения об организациях, осуществляющих перевозку детей
специальным транспортным средством (автобусом)**

Рекомендуемый список контактов организаций, осуществляющих перевозку
детей специальным транспортным средством (автобусом).

(При перевозке детей специальным транспортным средством (автобусом) сторонней организацией заполняется карточка. Заполненная карточка хранится в разделе «Приложение»)

**Информационная карточка
перевозок детей специальным транспортным средством**

Общие сведения

Марка _____
Модель _____
Государственный регистрационный знак _____
Год выпуска _____ Количество мест в автобусе _____
Соответствие конструкции требованиям, предъявляемым к школьным автобусам _____

1. Сведения о владельце

Владелец _____
(наименование организации)
Юридический адрес владельца _____
Фактический адрес владельца _____
Телефон ответственного лица _____

2. Сведения о водителе автобуса

Фамилия, имя, отчество _____
Принят на работу _____
Стаж вождения категории D _____

3. Организационно-техническое обеспечение

Лицо, ответственное, за обеспечение безопасности дорожного движения:
_____ назначено _____,
прошло аттестацию _____.

Дата последнего технического осмотра _____

Директор образовательного учреждения _____

(заведующий ОУ)

_____ (подпись)

_____ (Ф.И.О.)

Руководитель организации,
осуществляющей перевозку детей
специальным транспортом
(автобусом)

_____ (подпись)

_____ (Ф.И.О.)

Маршрут движения автобуса ОУ

(В случаях, когда осуществляется перевозка детей специальным транспортным средством на экскурсии, спортивные соревнования, в лагеря, к месту сдачи государственной аттестации и единого государственного экзамена, Паспорт безопасности ОУ дополняется схемами маршрута движения специального транспортного средства)

Рекомендации к составлению схемы маршрута движения автобуса ОУ

На схеме указываются населенные пункты, через которые происходит следование автобуса ОУ, оборудованные места остановок для посадки и высадки детей в каждом населенном пункте; непосредственно населенный пункт, где расположено ОУ.

На схеме указан безопасный маршрут следования автобуса ОУ из пункта А в пункт В, а также обозначены:

- жилые дома населенных пунктов;
- здание ОУ;
- автомобильные дороги;
- дислокация существующих дорожных знаков на пути следования автобуса ОУ;
- пешеходные переходы, пересекающие проезжую часть маршрута движения автобуса ОУ;
- другие технические средства организации дорожного движения.

Дополнительно, при наличии трудных (опасных) участков дорог по пути следования автобуса, представляется целесообразным давать их подробное описание с рекомендациями по безопасному преодолению.

Кроме того, рекомендуется дополнять паспорт соответственно фотоматериалами с изображением таких участков, а также с изображением остановочных пунктов и мест ожидания.

В случаях, когда осуществляется перевозка детей специальным транспортным средством на экскурсии, спортивные соревнования, в лагеря, к месту сдачи государственной аттестации и единого государственного экзамена, Паспорт безопасности ОУ дополняется схемами маршрута движения специального транспортного средства.

Безопасное расположение остановки автобуса у ОУ

Рекомендации к составлению схемы расположения остановки автобуса ОУ

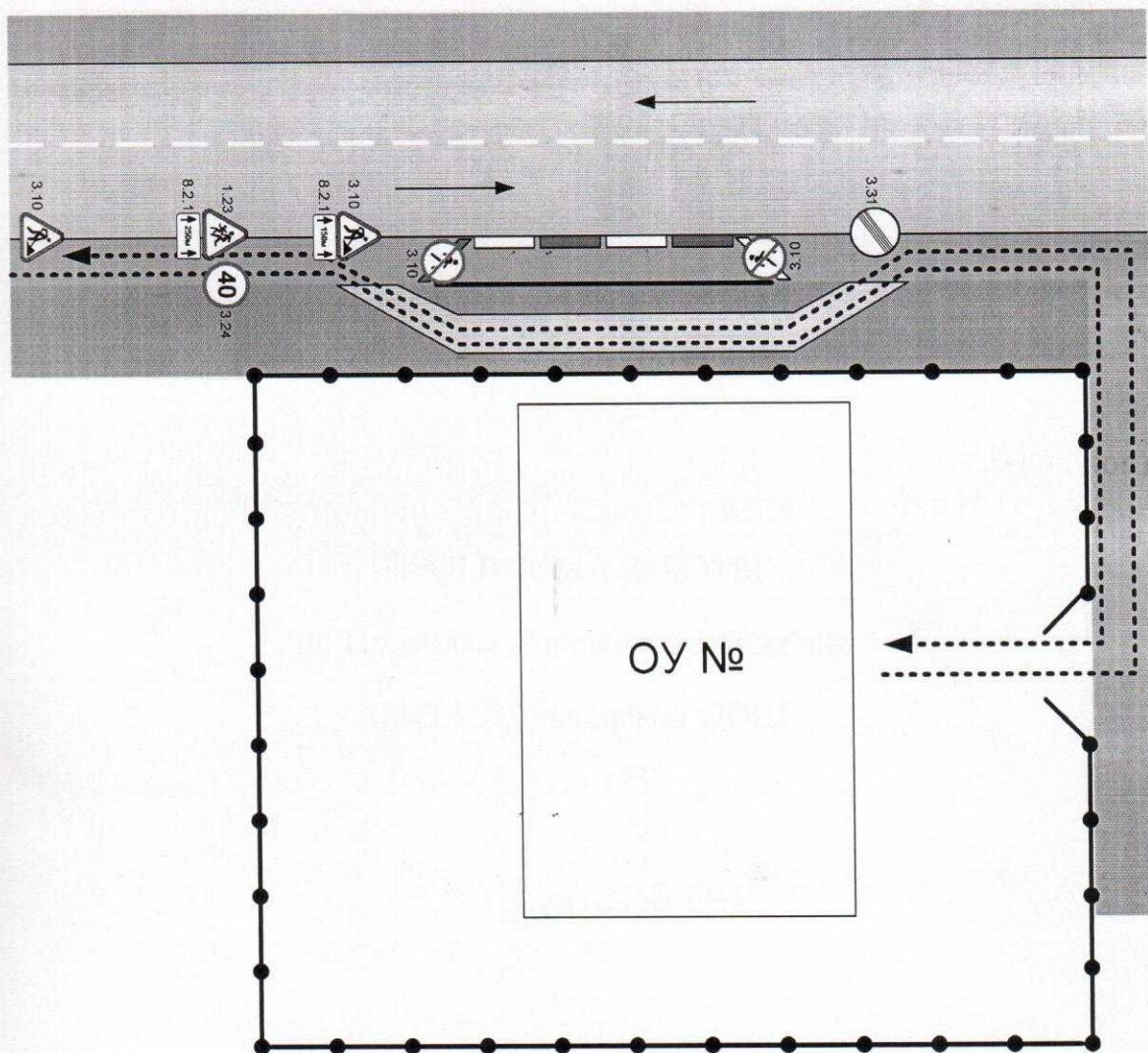
На схеме указывается подъезд в оборудованный «карман» или другое оборудованное место для посадки и высадки детей из автобуса ОУ, и дальнейший путь движения автобуса по проезжей части, а также безопасный маршрут движения детей (учеников) от остановки автобуса ОУ.




На схеме обозначено:

- жилые дома района расположения ОУ;
- здание ОУ;
- ограждение территории ОУ (*при наличии*);
- автомобильные дороги.

Приложение

План-схема пути движения транспортных средств и детей (учеников) при проведении дорожных ремонтно-строительных работ



-  - временная пешеходная дорожка
-  - направление движения транспортного потока
-  - рекомендуемое направление движения детей (учеников)

Утверждаю

Директор МБОУ Замчаловской ООШ



Морошук Т. В.

Приказ № 23 от 26.08.2019

ПРОГРАММА РАБОТЫ
по Правилам Дорожного Движения
МБОУ Замчаловской ООШ

2019 год

Пояснительная записка

Безопасность дорожного движения - одна из основных проблем сохранения жизни и здоровья граждан страны. Сегодня, когда ребенок с раннего детства знакомится со сложной техникой и становится участником дорожного движения, встает проблема его обучения основам безопасного поведения на улицах и дорогах, необходимость сознательного выполнения им требований Правил дорожного движения. Особая роль в решении этой проблемы отводится учреждениям образования: детским садам, школам, колледжам и высшим учебным заведениям. Причиной дорожно-транспортных происшествий чаще всего являются сами дети. К этому приводит незнание элементарных основ Правил дорожного движения, безучастное отношение взрослых к поведению детей на проезжей части. Избежать опасностей на улицах и дорогах можно лишь путем соответствующего воспитания и обучения ребенка с раннего возраста, подготовки его к пожизненной «профессии» участника движения, пешехода. Хотя в настоящее время учреждения образования решают проблемы обучения детей и подростков основам безопасного поведения на улицах и дорогах. Но анализ ситуации на дорогах показывает, что принимаемых мер недостаточно. Рост детского дорожно-транспортного травматизма в стране постоянно заставляет искать эффективные пути решения указанной проблемы. Для этого в планы учебно-воспитательной работы по ПДД следует включать разнообразные формы профилактических мероприятий по предупреждению детского дорожно-транспортного травматизма: беседы с сотрудниками ГИБДД, просмотр кинофильмов по ПДД, проведение конкурсов, викторин, выпуск стенгазет, информационных листовок, организовывать праздники, создавать отряды юных инспекторов движения (ЮИД), выступления агитбригад и др.

Все эти мероприятия преследуют определенные цели и задачи.

Цели: воспитание у детей и подростков безопасного поведения на дороге, предупреждение случаев детского дорожно-транспортного травматизма; повышение эффективности работы образовательного учреждения по обучению Правилам дорожного движения.

Задачи:

- знать и закреплять на практике ПДД;
- широко пропагандировать ПДД для всех категорий участников движения;
- совершенствовать формы и методы работы с детьми по безопасности дорожного движения.

Приказ "О назначении ответственного лица за организацию работы по БДД в 2019-2020 учебном году"

Муниципальное бюджетное общеобразовательное учреждение
Замчаловская основная общеобразовательная школа

ПРИКАЗ

28.06.2019 г.

№ 22

О назначении ответственного лица за организацию работы по БДД в 2019-2020 учебном году"

В целях недопущения фактов дорожно-транспортных происшествий среди учащихся и организации работы по безопасности дорожного движения (БДД) в 2019-2020 учебном году,

ПРИКАЗЫВАЮ:

1. Назначить ответственной за работу по БДД учителя Заикину Г.Л..
 2. Включить в должностную инструкцию учителя функцию по организации работы по безопасности дорожного движения (БДД).
 3. Создать в учреждении отряд Юных инспекторов дорожного движения.
 4. Заиной Г.Л.. составить план работы с учащимися по БДД на 2019-2020 учебный год.
 5. Используя имеющиеся наглядные материалы оформить в школе и классах уголки безопасности дорожного-транспортного движения.
- Ответственные – классные руководители.
6. Работу по предупреждению детского дорожно-транспортного травматизма рассматривать на педагогических советах, совещаниях, семинарах классных руководителей не реже одного раза в четверть.
 7. Учителям начальных классов на последнем уроке и перед уходом домой проводить 2-3 минутные беседы о соблюдении ПДД, обращая внимание на погодные условия.
 8. Учитывая расположение школы по отношению к дороге и необходимости перехода учащимися проезжей части при следовании в школу и из школы, составить схему безопасного пути в школу.
 9. По каждому факту ДТП с участием детей проводить служебную проверку, выявлять причину, повлекшую ДТП; обсуждать с детьми, педагогами и родителями с целью недопущения их повторения.

Директор школы: Моршук /Моршук Т.В./

С приказом ознакомлена Заи /Заикина Г.Л./

План работы по профилактике детского дорожно-транспортного
травматизма на 2019-2020 учебный год.

Профилактика детского дорожно-транспортного травматизма.

Обучение учащихся правилам дорожного движения и безопасному поведению
на дорогах.

Название мероприятий	сроки	ответственные
Составление плана работы школы по профилактике детского дорожно-транспортного травматизма	август	директор
Проведение уроков безопасности « Мой безопасный путь домой»	сентябрь	Классные руководители
Проведение дней профилактики ДДТТ « Дорожная азбука »	В течение уч. года	Заикина
Конкурс рисунков « Дети, дорога, автомобиль»	1 раз в четверти	Учитель ИЗО
Проведение бесед по профилактике дорожно-транспортного травматизма	В течение года	кл. руков.
Конкурс « Правила дорожные знать каждому положено»	октябрь	кл. руков.
Правила для велосипедистов	ноябрь	кл. руков.
Оказание 1 медицинской помощи при повреждениях: ушибах, переломах.	декабрь	кл. руков.
Светоотражающие полоски школьной одежды и портфеля	январь	кл.руков
Уголовная ответственность для несовершеннолетних	февраль	кл. руков.
Игра- викторина «Светофор»	март	1-4 классы
Классные часы по П.Д.Д.	апрель	кл.руков
Родительские собрания по предупреждению детского травматизма на дороге.	май	кл.руков
Мероприятие « Учите азбуку дороги»	май	Заикина

Ответственный за ПДД Вау (Заикина Г.Л.)

МБОУ Замчаловская ООШ

План работы МБОУ Замчаловской ООШ
с родителями по профилактике ДДТТ 1-4 классов

месяц	Название мероприятия	Ответственные
сентябрь	Родительское собрание « Дети и дорога»	кл. руководитель
октябрь	Разработка памяток и рекомендаций по ПДД для родителей и учащихся	Кл.руков. Род. комитет
ноябрь	Организация и проведение конкурса Агитбригад по правилам дорожного движения. Конкурс агитбригад	Кл.руков. родители
декабрь	Встреча с инспектором ДПС	ОГИБДД
февраль	Привлечение родителей для участия в Акции « Учись быть пешеходом»	кл.руков. родители
март	Участие родителей в подготовке к родительскому собранию «Мы изучаем ПДД с мамой и папой» Родительское собрание	кл.руков. Род.комитет
апрель	Участие родителей в подготовке и организации классного конкурса-фестиваля « Безопасное колесо»	кл.руков. родители
май	Родительское собрание. Подведение итогов о проделанной работе по ПДДТТТ	кл.руков. родители

МБОУ Замчаловская ООШ

План работы МБОУ Замчаловской ООШ с родителями по профилактике

ДДТТ 5-7 классов

месяц	Название мероприятия	ответственные
сентябрь	Родительское собрание « Дети и дорога»	Кл. руковод.
октябрь	Разработка памяток и рекомендаций по ПДД для родителей и учащихся	кл.руков род.комитет
ноябрь	Организация и проведение конкурса 5-7 классов « Ты и я пешеход»	кл.руков родители
декабрь	Встреча с инспектором ДПС	ОГИБД
январь	Привлечение родителей для участия в Акции « Учись быть пешеходом	кл.руков. родители
март	Участие родителей в подготовке к родительскому собранию « Будьте примером для детей в правильном поведении на дороге.» Родительское собрание.	кл.руков. Род комитет
апрель	Участие родителей в подготовке и организации классного конкурса-фестиваля « Безопасность -это важно !»	кл.руков. родители
май	Родительское собрание .Подведение итогов о проделанной работе по ПДДТТП	кл.руков. родители

МБОУ Замчаловская ООШ

План работы МБОУ Замчаловской ООШ с родителями
по профилактике ДДТТ 8-9 классов

Месяц	Название мероприятия	Ответственные
сентябрь	Родительское собрание « Дети и дорога»	кл. руков
октябрь	Разработка памяток и рекомендаций по ПДД для родителей и учащихся	Кл. руков. Род. комитет
ноябрь	Организация и проведение конкурса классов « Вспомним о правилах дорожного движения»	кл. руков родители
декабрь	Встреча с инспектором ДПС	ОГИБДД
январь	Привлечение родителей для участия в Акции « Учись быть пешеходом»	кл. руков. родители
март	Участие родителей в подготовке к родительскому собранию « Как влияет на безопасность детей поведение родителей на дороге» Родительское собрание	кл. руков род. комитет
апрель	Участие родителей в подготовке и организации бесед с обучающимися « Ты и скутер»	кл. руков родители
май	Родительское собрание. Подведение итогов о проделанной работе по ПДДТТ	кл. рук. родители

МБОУ Замчаловская ООШ

План работы МБОУ Замчаловской ООШ с педагогами

по профилактике ДТП 1-9 классов

№	Мероприятие	Ответственный	Сроки
1	Совещание при директоре с педагогическим коллективом о проводимой профилактической работе по безопасности дорожного движения.	Директор	август
2	Всероссийская операция «Внимание, дети!»	Заикина Г.Л.	август- сентябрь
3	Посвящение первоклассников в пешеходы	Заикина Г.Л.	сентябрь
4	Родительские собрания по предупреждению детского травматизма на дороге	Заикина Г.Л. кл.руков.	В течение года
5	Дорога в школу и домой. Практическое занятие «Как перейти улицу без светофора»	Заикина Г.Л. кл.руков.	сентябрь
6	«Пятиминутки» о безопасном поведении на улице	Заикина Г.Л. кл.руков.	В течение года
7	Проведение инструктажа в классах, на общешкольных линейках, зачетных занятий перед началом каникул по ПДД	Заикина Г.Л. кл.руков	Перед каникулами
8	Классные часы по правилам дорожного движения	Классные руководители	В течение года
9	Обновление уголка по безопасности дорожного движения	Заикина Г.Л.	сентябрь
10	Беседа «Где можно играть?»	Заикина Г.Л.	октябрь
11	Виды дорог в населенных пунктах. Перекресток.	Заикина Г.Л.	октябрь
12	Игра «Улица полна неожиданностей»	Заикина Г.Л.	ноябрь
13	Особенности движения транспорта и пешеходов на осенних и зимних улицах	Заикина Г.Л.	декабрь
14	Викторина «Знаки дорожного движения»	Заикина Г.Л.	декабрь

15	Пассажиры. Ожидание общественно́го транспорта. Посадка и высадка пассажиров.	Заикина Г.Л.	январь
16	Что такое закрытый обзор?	Заикина Г.Л.	январь
17	Почему на дорогах происходят дорожно-транспортные происшествия с участием детей	Заикина Г.Л.	февраль
18	Акция « Письмо водителю»	Заикина Г.Л.	февраль
19	Погодные условия	Заикина Г.Л.	март
20	Законы дорожного движения. Культура транспортного поведения, история дорожного движения и современность	Заикина Г.Л.	март
21	Правила движения на велосипеде	Заикина Г.Л.	апрель
22	Практическое занятие « На загородной дороге» Рисование на тему « Мы едем за город»	Заикина Г.Л. Классные руководители	апрель
23	Железнодорожный переезд	Заикина Г.Л.	апрель
24	Конкурс плакатов « Правила дорожные знать каждому положено»	Заикина Г.Л. Классные руководители	май
25	Мини-проект « Пешеходный светофор»	Заикина Г.Л. Классные руководители	Май

Ответственный-----*Заи*----- Заикина Г.Л.

МБОУ Замчаловская ООШ

Список отряда ЮИД

1. Командир отряда ЮИД- Бровчук Степан
2. Заместитель командира отряда ЮИД-Зубчик Иван
3. Организатор изучения ПДД-Колесников Андрей
4. Организатор изучения ПДД- Колесников Иван
5. Организатор по ПДД с велосипедистами-Дворцов Данил
6. Член агитбригады-Гончаренко Виктория
7. Член агитбригады-Точилина Диана
8. Член агитбригады-Мартыник Алексей
9. Отвечает за наглядную агитацию отряда-Трифонова Маша
10. Член санитарного поста-Новикова Ульяна
11. Член санитарного поста-Волик Дарья

План работы ЮИД на 2019-2020 учебный год МБОУ Замчаловской ООШ

Мероприятие	Дата
Участие в акции «Внимание, дети!»	сентябрь
Занятия агитбригады для 1-5 классов (по отдельному плану) Цель: пропаганда ПДД среди учащихся начальной школы	В течение года
Сбор кружка юных инспекторов Цель: Изучение ПДД	1 раз в две недели (пятница)
Рейды отряда на нерегулируемом пешеходном переходе (около школы) Цель: сотрудничество с ГИБДД	1 раз в месяц (3 пятница)
Недели безопасности (по плану). Цель: профилактика БДД	Последняя неделя цикла
Обновление стенда « Уголок безопасности ДД» Цель: Обучение через наглядность и получение информации	В течение года
Конкурсы рисунков, частушек и сказок по ПДД Цель: профилактика ПДД	В течение года
Анкетирование по ПДД для 1-9 классов Цель: контроль полученных на занятиях агитбригады, классных часах знаний	В течение года

Перечень методической литературы и наглядных пособий по БДД

1. Боровой Е.В. Красный, желтый, зеленый; -Мн.: Народная асвета, 1996.-95с.
2. Ковалько В.И., Школьник вышел на улицу (Мастерская учителя).- М.: ВАКО, 2008.-192с.
3. Маландин И.Г. Внимание ,дети!-М.Педагогика,1985.-80с.
4. Петрова Н.И. Будь внимателен на улицах города.-Т.: Начальная школа, 1998.-75с.
5. Репин Я.С. Дорожная азбука,-М: ДОСААФ,1980.-37с.
6. Семенюк В.И.; Владимиров Н.В. Изучение правил дорожного движения: Книга для учителя.-2-изд.переработанное.доп.-МН.:Народная асвета,1986. - 88с.
7. Шапиро Л.Б.; Левитан С.А. Уличный травматизм и первая помощь при травмах.-М.: Медицина,2007г.-50с.
8. Демонстрационные карточки и пояснения « Дети и дорога»
9. Настольная игра по БДД.

Темы инструктажей по БДД с родителями

1. Схематичное изображение маршрута пути следования из школы домой.

2. Внимание, проезжая часть не место для игры!

3. Велосипедист обязан знать ПДД.

4. Ответственность несовершеннолетних лиц за вождение мопедов, скутеров, мотоциклов.

5. Безопасность пешеходных переходов.

6. Знать правила дорожного движения обязан каждый!

Количество и тематика занятий по БДД

Темы занятий
« Мой безопасный путь домой»
Проведение дней профилактики БДД « Внимание дорога»
Конкурс рисунков « Дети, дорога, автомобиль»
Проведение бесед по профилактике дорожно -транспортного травматизма
Конкурс « Правила дорожные знать каждому положено»
Правила для велосипедистов
Оказание 1 медицинской помощи при кровотечениях.
Светоотражающие полоски школьной одежды и портфеля
Уголовная ответственность для несовершеннолетних.
Игра-викторина « Светофор»
Классные часы по П.Д.Д
Родительские собрания по предупреждению детского травматизма на дороге
Мероприятие « Учите азбуку дороги»

Ответственный за БДД Вау----- Заикина Г.Л.